








F I C H A T É C N I C A










RC-10 QUITACEMENTOS

Materiales		Tipos de manchas, dilución y rendimiento	
Porcelanato 	Cemento, mortero, cemento cola	Eflorescencias (salitre)	
	Puro	Diluido (1:1)	
Cerámica esmaltada 	~2 m ² /L	~12 m ² /L	
Modo de empleo			
Cerámica rústica 	Aplicar el producto en las proporciones indicadas sobre la mancha de cemento o eflorescencia. Dejar actuar 3-4 minutos. Frotar enérgicamente con el cepillo o el estropajo. Aclarar con agua abundante mientras se continúa frotando. Secar mediante paño de algodón. En caso de que quede suciedad repetir la operación.		
Tierra cocida 			
Ladrillo 			
			Tipo de producto: ácido pH: 0-1 Densidad: 1,05 Kg/L

Precauciones

No aplicar sobre superficies sensibles a los ácidos (mármol, terrazo, mosaico hidráulico y en general piedra natural pulida). No aplicar sobre gres mal vitrificado. Evitar el contacto del producto con superficies metálicas (aluminio, acero inoxidable, hierro). Puede decolorar juntas de colores. Respetar los tiempos de aplicación del producto. Un mayor tiempo de aplicación puede dar lugar a la formación de vapores corrosivos. Efectuar siempre una pequeña prueba antes de la aplicación



1L  Ref. 23910	5L  Ref. 22950	25L  Ref. 22960			
 6 unidades	 4 unidades	 12 unidades	 6 unidades	 4 unidades	 2 unidades