



TM33W

Tronzadora abatible

Con mesa superior

Virutex[®]

Líder en tronzadoras.

TM33W

Tronzadora abatible

Con mesa superior

Tronzadora abatible portátil de gran precisión y potencia. Dotada de origen con un disco profesional de 300 mm de diámetro en metal duro y de 48 dientes, ofrece al profesional una capacidad de corte excepcional: hasta 160x95 mm o 200x45 mm con el plato y cabezal a 0°.




Nueva mesa superior, más amplia, para trabajos auxiliares. El corte es regulable de 0 a 55 mm y dispone de un regle con escala milimetrada para facilitar el corte. Permite adaptar una escuadra (opcional) para cortes guiados en ángulo. (ver accesorios opcionales pág.. 4)



Suavidad de movimientos gracias al nuevo y más potente amortiguador de gas que incorpora.



Equipada con láser de precisión para facilitar el corte. Activación automática del mismo al poner la máquina en marcha. Incluye interruptor on/off, ideal para desactivarlo al trabajar con la mesa superior. El dispositivo láser va montado directamente sobre el disco sierra, de forma que el haz de láser mantiene la precisión en cualquier posición de corte.



Suavidad de manejo:

El amortiguador de gas, su sistema de arranque suave y la doble transmisión por correas dentadas, sin ruido de engranajes, garantizan un alto nivel de confort que se traduce directamente en un aumento de la precisión y por tanto de la calidad del trabajo a realizar.

Sistema de seguridad integral:

La TM33W está equipada con un freno del disco patentado, el cual detiene el disco en segundos tras desconectar el interruptor, seguro contra arranques accidentales por corte del suministro eléctrico, protección del disco sierra y conexión para aspiración externa.




El cambio del disco se realiza cómodamente y de forma rápida gracias al botón de bloqueo del disco del que está provista. Dotada de origen con un disco profesional de 300 mm de diámetro en metal duro y de 48 dientes.

Circuito electrónico que además de proteger la máquina contra arranques intempestivos por cortes en la red eléctrica, permite el arranque suave del motor, sin bruscos tirones iniciales que evitan averías en las correas de transmisión y en el propio motor de la máquina.



Nuevo sistema de regulación de la altura de la mesa superior mediante cremallera. Proporciona una regulación suave y precisa.



Empuñadura ergonómica y ajustable en altura, lo que permite adaptar su posición a la más adecuada para cada trabajo. Incorpora un sistema de aislamiento estanco que protege el interruptor del polvo resultante de los trabajos de tronizado, evitándose así averías en el futuro.

Accesorios opcionales



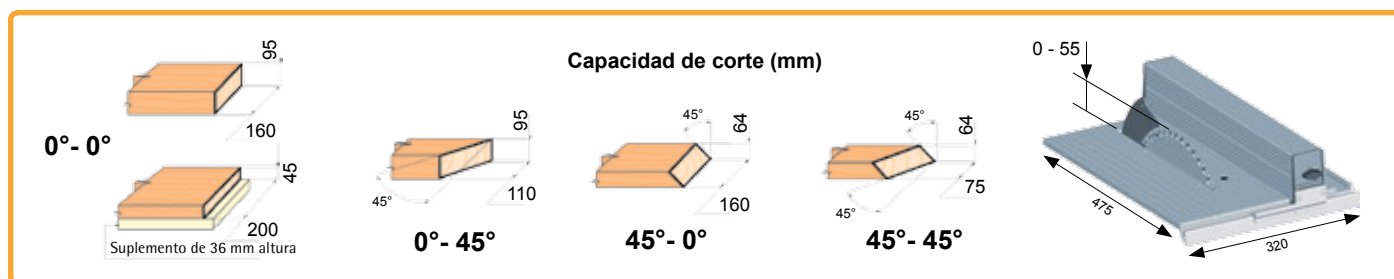
7246098 Escuadra mesa superior para cortes rectos o en ángulo.

6446073 Tubo flexible aspiración externa 3,5 m (mesa superior)

3345416 Juego de 2 prensos opcionales. Permiten una óptima fijación de la pieza a cortar.

3346388 Juego suplementos para cortes de hasta 200 mm, ideal para el corte de laminas de parquet.
3345470 Juego de asas para transporte.

5800100 Mesa de trabajo MT58K
Altura regulable hasta en 4 alturas diferentes y plegable. El transporte de la MT58K puede efectuarse con la máquina fijada.



112011SP

Características técnicas

Potencia	1.500 W
Velocidad en vacío	3.700/min
Diámetro disco sierra	300 mm
Altura regle de apoyo mesa inferior*	57 mm
Peso	20 kg

* Según norma UNE-EN-61029



Discos sierra opcionales

- 9040068 Madera, aglomerados y materiales plásticos MD Ø 300x20/30x3,1 48z (incluido de serie)
- 7240188 Madera aglomerados y materiales plásticos MD Ø 300x30x2,8 48z
- 9040069 Perfiles de alum. y plást., madera y aglom. MD Ø 300x30x3,2 72z A.D.O.
- 3340319 Perfiles de aluminio y plástico MD Ø 300x30x3,2 96z A.D. neg.
- 3340190 Corte de molduras barnizadas MD Ø 300x30x2,7 96z Teflón

TM433-WTC

Centro de corte transportable

El TM433-WTC es transportable y convertible, con extensores regulables para piezas largas, enormemente práctico en el trabajo y en su transporte.

La nueva TM33W aporta todas las ventajas de esta innovadora tronzoadora en el corte. Permite acceder fácilmente a ascensores, subir o bajar escaleras y desplazarse por el interior de viviendas.

Ancho de paso 61,5 cm.

Equipo standard

El centro de corte TM433-WTC incorpora de origen un disco 48z M.D. profesional, 2 extensores para piezas largas y 1 copiador de ángulos AngleCopy TC133R en la mesa.



Se sostiene sobre el suelo sin ayuda.



Gran comodidad al trabajar con piezas largas, gracias a los extensores que incorpora, regulables hasta 1,20 m a cada lado del corte.

