

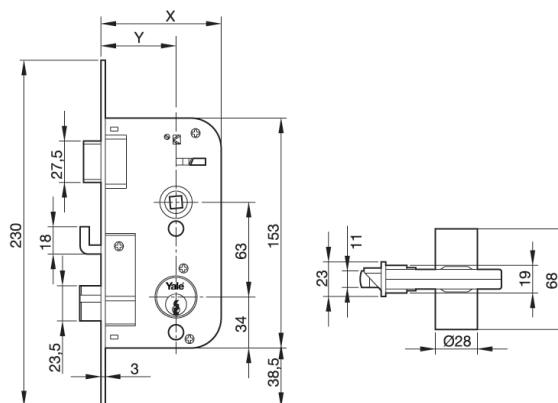
## Cerraduras antipalanca 48



### Especificación:

- Cerradura de embutir antipalanca

### Características:

- Caja cerrada
- Doble cilindro redondo
- Cilindro ref. CIL45485150
- Palanca y gancho antipalanqueta
- Picaporte reversible
- Dimensiones: Y40-X70 ; Y50-X80
- Frente Bicapa



	
4870FL	Cerradura antipalanca 48 de 70 Latonado
4880FL	Cerradura antipalanca 48 de 80 Latonado

## Cerraduras antipalanca 48-P

### Especificación:

- Cerradura de embutir antipalanca

### Características:

- Caja cerrada
- Doble cilindro europerfil
- Palanca y gancho antipalanqueta
- Picaporte reversible
- Dimensiones: Y50-X80
- Acabado: Frente Bicapa y Niquelado

