



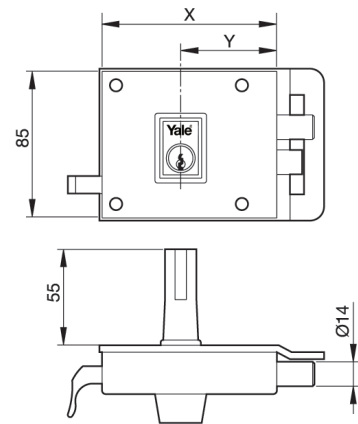
Cerraduras de sobreponer alta seguridad 6



Especificación:

- Cerradura de alta seguridad de sobreponer de un punto de cierre

Características:

- Cilindro por ambos lados
- Cilindro exterior forjado
- Palanca de un bulón de acero
- Sistema antipalanca
- Picaporte con tirador
- Mano Derecha/Izquierda
- Dimensiones: Y55-X100 ; Y60-X120
- Acabado en Níquel y Pintado



	
610DHN	Cerradura 6 de 10 Derecha Niquelada
610IHN	Cerradura 6 de 10 Izquierda Niquelada
612DHN	Cerradura 6 de 12 Derecha Niquelada
612IHN	Cerradura 6 de 12 Izquierda Niquelada
610DHP	Cerradura 6 de 10 Derecha Pintada
610IHP	Cerradura 6 de 10 Izquierda Pintada
612DHP	Cerradura 6 de 12 Derecha Pintada
612IHP	Cerradura 6 de 12 Izquierda Pintada