

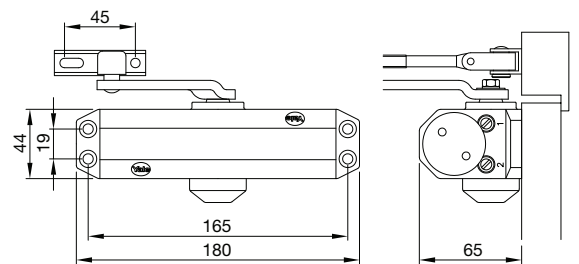
Cierrapuertas Cierrapuertas serie 3000



Especificación:

- Cierrapuertas para puertas de 60 Kgrs.
- Fuerza 3
- Certificado CE EN 1154 para puerta cortafuego



Características:

- Mecanismo piñón-cremallera
- Cuerpo compacto y ligero de aluminio fundido
- Completamente reversible
- Cierre por acción de fluido hidráulico, viscosidad termoconstante
- Doble ajuste de la velocidad de cierre y del golpe final, mediante dos tornillos sin necesidad de desmontarlo
- Control de puerta para aperturas de hasta 180°
- Anchura max puerta 950mm
- Brazo robusto
- Brazo retenedor opcional
- Acabado en Blanco, Negro y Plata



		
EN 3	950mm	60 kg



	
3000-0001-00-50	Cierrapuertas serie 3000 Brazo Normal Blanco
3000-0001-00-55	Cierrapuertas serie 3000 Brazo Normal Negro
3000-0001-00-60	Cierrapuertas serie 3000 Brazo Normal Plata
3000-0004-00-50	Cierrapuertas serie 3000 Brazo Retenedor Blanco
3000-0004-00-55	Cierrapuertas serie 3000 Brazo Retenedor Negro
3000-0004-00-60	Cierrapuertas serie 3000 Brazo Retenedor Plata