





# P1

*La escalera profesional para optimizar tu trabajo*

- Escalera profesional de aluminio nervado doble subida
- Doble sistema antiapertura  
1. bisagras  
2. cintas de seguridad
- Peldaños antideslizantes de 8 cm de largo



 n.	 m	 m	 cm	Kg
5	1,17	2,67	49	6,5
6	1,40	2,90	51	8,0
7	1,62	3,12	54	9,3
8	1,86	3,36	56	10,8
9	2,10	3,60	59	12,0
11	2,57	4,07	64	14,5
13	3,06	4,56	69	17,5

  
Andamios y escaleras de calidad