

### Medio cilindro *Half cylinder* Demi cylindre

REFERENCIA	Medidas · Size · Dimension			Excéntrica Cam Panneton	Acabado Finish Finition	Blister Blister Blister
	L =	A	+ B			
<b>C0 5 3010 L</b>	40	30	10	15 mm.	■	x
<b>C0 5 4010 L</b>	50	40	10	15 mm.	■	
<b>C0 5 5010 L</b>	60	50	10	15 mm.	■	
<b>C0 5 6010 L</b>	70	60	10	15 mm.	■	
<b>C0 5 7010 L</b>	80	70	10	15 mm.	■	
<b>C0 5 3010 N</b>	40	30	10	15 mm.	⊙	x
<b>C0 5 6010 N</b>	70	60	10	15 mm.	⊙	
<b>C0 5 7010 N</b>	80	70	10	15 mm.	⊙	
<b>C0 3 3010 N</b>	40	30	10	13,25 mm.	⊙	
<b>C0 3 4010 N</b>	50	40	10	13,25 mm.	⊙	
<b>C0 2 3010 L</b>	40	30	10	12,25 mm.	■	

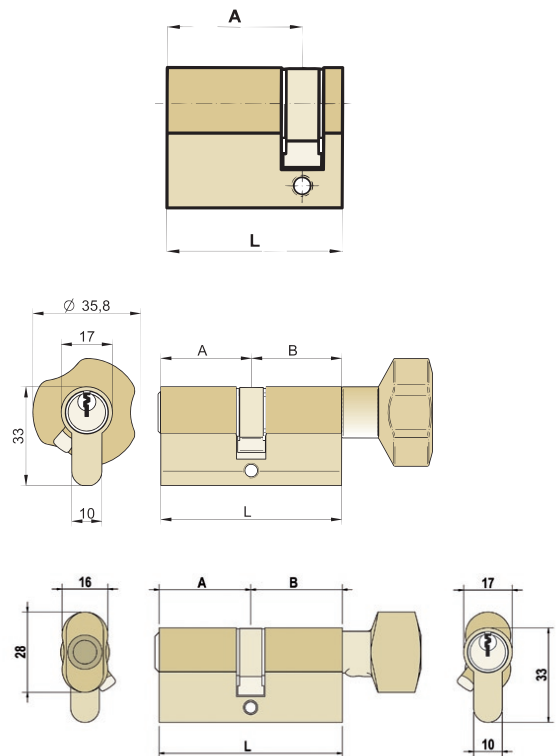
### Cilindro con botón *Knob cylinder* Cylindre à bouton

REFERENCIA	Medidas · Size · Dimension			Excéntrica Cam Panneton	Acabado Finish Finition
	L =	A	+ B		
<b>C0 5 3030 LB</b>	60	30	30	15 mm.	■
<b>C0 5 4030 LB</b>	70	40	30	15 mm.	■
<b>C0 5 5030 LB</b>	80	50	30	15 mm.	■
<b>C0 5 3030 NB</b>	60	30	30	15 mm.	⊙
<b>C0 5 4030 NB</b>	70	40	30	15 mm.	⊙
<b>C0 3 3030 NB</b>	60	30	30	13,25 mm.	⊙
<b>C0 2 3030 LB</b>	60	30	30	12,25 mm.	■

Botón desmontable y disponible desde 32 hasta 65mm (cota B)

Removable knob; available from 32 mm up to 65 mm.

Bouton démontable; disponible de 32 mm jusqu'à 65 mm



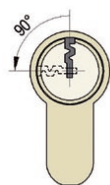
Disponible con botón pequeño - en la referencia sustituir la letra "B" por la "K"

Also available with small knob. Please substitute the B by a K

Disponible aussi avec bouton petit. Veuillez remplacer le B par un K

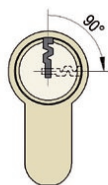
## CILINDRO ESPECIFICO PARA ARMARIOS · CYLINDER FOR CABINETS · CYLINDRE POUR DES CABINETS

Opciones de giro de llave · Options de tour de clef · Options of the key turn



**I**

GIRO 90° A LA IZQUIERDA  
KEY TURN 90° TO THE LEFT  
TOUR DE CLEF 90° À GAUCHE



**D**


GIRO 90° A LA DERECHA  
KEY TURN 90° TO THE RIGHT  
TOUR DE CLEF 90° À DROITE



**A**

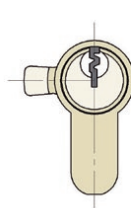
GIRO 90° A LA IZQUIERDA Y A LA DERECHA  
KEY TURN 90° TO THE LEFT & RIGHT  
TOUR DE CLEF 90° À GAUCHE/DROITE

Opciones de la posición de la leva · Options de position de la clef · Options of the cam position



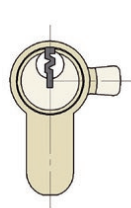
**B**

LEVA A 0°  
CAM AT 0°  
PANNETON À 0°



**I**

LEVA A 90° A LA IZQUIERDA  
CAM AT 0°, 90° TO THE LEFT  
PANNETON À 90° À GAUCHE



**D**

LEVA A 90° A LA DERECHA  
CAM AT 0°, 90° TO THE RIGHT  
PANNETON À 90° À DROITE



**D**

LEVA A 180°  
CAM AT 180°  
PANNETON À 180°

**REF. C053010NDD**

Giro de llave (1ª letra): DERECHA  
Posición leva (2ª letra): DERECHA

Key turn (1st letter): RIGHT  
Cam position (2nd letter): RIGHT

Tour de clef – 1ère lettre DROITE  
Tour de clef – 2ème lettre DROITE

■ Latón, Brass, Laiton ⊙ Niquelado, Nickel plated, Nickelé