


- MANUBRIO CON RETENCIÓN PARA COLOCAR EN EL MONTANTE O TRAVESAÑO CENTRAL DE LAS PUERTAS.
- EL MECANISMO PERMITE LA RECUPERACIÓN DEL MANUBRIO A LA POSICIÓN HORIZONTAL.
- DOTADO DE UNA TAPA QUE OCULTA LA BASE DE FIJACIÓN Y LOS TORNILLOS.
- SE SUMINISTRA EN JUEGOS O EN PIEZAS (MANO DERECHA O IZQUIERDA).

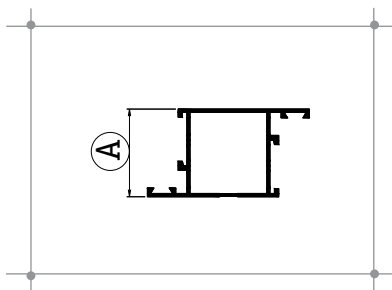


2080

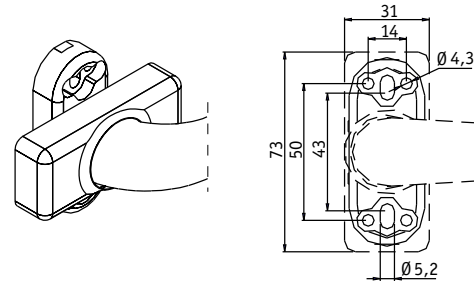
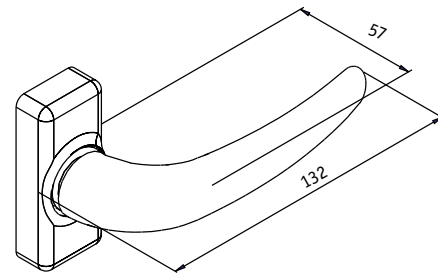
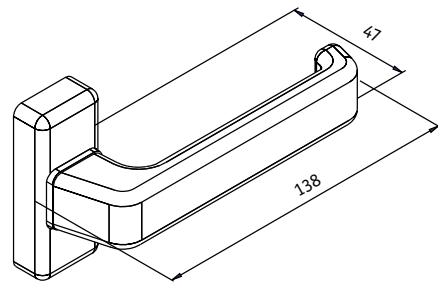


6080

Máximo ANCHO Montante Puerta (mm)	A
Juego Manubrio (cuadrado L= 102 mm)	56
Pieza Manubrio (cuadrado L= 102 mm)	80
Juego Manubrio (cuadrado L= 130 mm)	84
Pieza Manubrio (cuadrado L= 130 mm)	108



MEDIDAS (mm)



ENSAYO	NORMA	RESULTADO	MATERIALES
Resistencia corrosión	UNE-EN 1670	Grado 4	Manubrio: Aluminio inyectado Carcasa base: Zamak Adorno base: Zamak Arandela: Poliamida Cuadrado: Acero

### ACABADOS Y TRATAMIENTOS DE SUPERFICIE



### PRESENTACIÓN

10 manubrios embolsados por juegos, o individualmente de la misma mano, con su correspondiente cuadrado de 8 mm, en caja de 335x190x75 mm.  
En el pedido deberá indicarse la necesidad de "juegos" o "piezas" que se precise.