

FICHA TÉCNICA DEL PRODUCTO

Spot Essential 3x2.6W GU10 Brushed Nickel

LED SPOT SET RECESS ESSENTIAL GU10 | Lámpara de techo Essential Recess para usos básicos con lámpara GU10 incluida



Áreas de aplicación

- Aplicaciones de interior
- Pasillos, áreas de entrada, tramos de escalera, salones, sótanos
- Dormitorios
- Cocinas

Beneficios del producto

- Lámpara GU10 incluida

Características del producto

- Conjunto de 3 o 5 luminarias
- Material de la carcasa: Metal



INFORMACIÓN TÉCNICA

DATOS ELÉCTRICOS

Potencia nominal	2,60 W
Tensión nominal	220...240 V
Frecuencia de red	50...60 Hz
Corriente nominal	25,000 mA
Corriente de encendido IP	0,3 A
T. corriente entrante T_{h50}	260 μ s
Máx. número de luminarias por magnetotérmico B16	53
Máx. número de luminarias por magnetotérmico C10	53
Máx. número de luminarias por magnetotérmico C16	85
Factor de potencia	> 0,4
Distorsión armónica total	< 20 %
Clase de protección	II

Datos fotométricos

Flujo luminoso	230 lm
Flujo luminoso total de las fuentes de luz contenidas	230 lm
Eficacia luminosa	88 lm/W
Temperatura de color	2700 K
Tono de luz (denominación)	Blanco cálido
Índice de reproducción cromática Ra	≥ 80
Desviación estándar de ajuste de color	≤ 6 sdc
Intensidad luminosa	400 cd
Valor del Flickering Pst LM	<1
Valor del efecto del estroboscópico SVM	<0,4
Grupo de seguridad fotobiológica EN62778	RG1
Grupo de seguridad fotobiológica EN62471	RG1
Ángulo de radiación	36 °

DIMENSIONES Y PESO

Diámetro	80,00 mm
Alto	95,00 mm
Peso del producto	130,00 g

SP SET 3X2.6W 2700K 230V GU10

MATERIAL Y COLORES

Color del producto	Azul gris
Color de carcasa	Azul gris
Material del cuerpo	Steel
Test filamento incand. según IEC 60695-2-12	850 °C
Contenido mercurio	0.0 mg

APLICACIÓN Y MONTAJE

Margen de temperatura ambiente	-20...+40 °C
Temperatura de almacenamiento	-20...+80 °C
Tipo de conexión	Tornillo del terminal
Tipo de protección	IP20
Regulable	No
Tipo de montaje	Embutido
Ubicación de montaje	Techo
Entorno de aplicación	Indoor
Diametro de montaje	60,0 mm
Profundidad de montaje	140 mm
Ajustable	No
Con fuente de luz	Sí
Denominación del portalámparas	GU10

Vida media

Duración L70/B50 @ 25 °C	25000 h ¹⁾
Número de ciclos de encendidos	100000

¹⁾ t[h]: L70 / B50 a 25 °C (Ta), t[h]: L80 / B10 a 25 °C (Ta), t[h]: L90 / B10 a 25 °C (Ta)

CERTIFICADOS Y ESTÁNDARES

Normas	CE / UKCA
Temperatura de superficie limitada	No





DATOS ADICIONALES DEL PRODUCTO

Número de puntos de luz	3
-------------------------	---

Equipamiento / Accesorios

– Accesorios de montaje y conexión completos incluidos

DESCARGAS

Documentos y certificados	Nombre del documento
 User Instruction	UI SPOT Essential 827 GU10
 Legal information	SPOT ESSENTIAL SET 2.6W 827 GU10
 Declarations of conformity	SP SET
 Declarations Of Conformity UKCA	SPOT ESSENTIAL SET

DATOS LOGÍSTICOS

Código de producto	Cantidad por caja (unidad/master)	Dimensiones (longitud x largo x altura)	Peso bruto	Volumen
4099854103605	Caja unitaria 3	100 mm x 72 mm x 287 mm	455.00 g	2.07 dm ³
4099854103612	Embalaje de envío 18	237 mm x 217 mm x 319 mm	3056.00 g	16.41 dm ³

El código de producto mencionado describe la cantidad mínima de unidades que puede ser comprada. Una unidad de transporte puede contener uno o más productos individuales. Cuando se realiza la compra, para las cantidades por favor ingrese una o varias unidades de envío.

DESCARGO DE RESPONSABILIDAD

Sujeto a cambio sin aviso. Errores y omisiones exceptuadas. Asegurese de utilizar la version más reciente.