



ENCOFRADO
Palas

Ficha Técnica de Producto – 2015

Beneficios:

- Máxima duración, gran resistencia al desgaste.
- Gran elasticidad, resistencia a las deformaciones.
- Perfecta unión entre la hoja y el mango.
- Mangos de madera ligeros y agradables al tacto disponibles en modelo muleta, anilla y largo.

Características:

- Palas de chapa máxima calidad, tratadas térmicamente.
- Cubo muy resistente, remachado, que asegura una perfecta unión pala y mango.
- Acabado con pintura epoxi.



Usos:

- Para cavar y recoger escombros, cemento, tierra, etc.

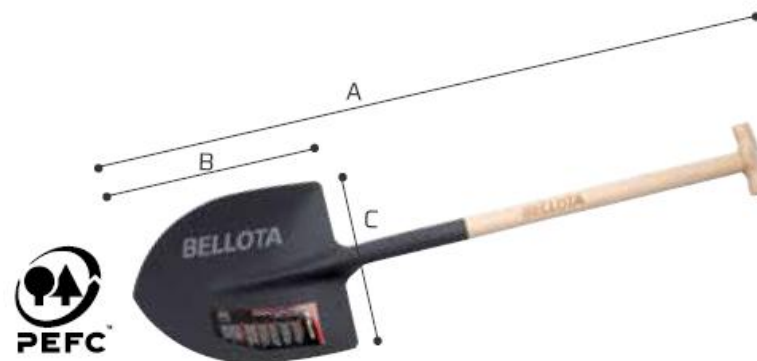


MM: Mango muleta
MA: Mango anilla
ML: Mango largo
SM: Sin mango

► Pala 5501 MM

REF.			g	A mm	B mm	C mm
5501-2 MM	500103	6	1.800	1.020	325	265
5501-3 MM	500400	6	1.915	1.030	335	290
5501-4 MM	500608	6	2.020	1.035	345	300

Pala punta con mango muleta, Ref. M 5501 M



 **BELLOTA**
tu mejor ayuda.