
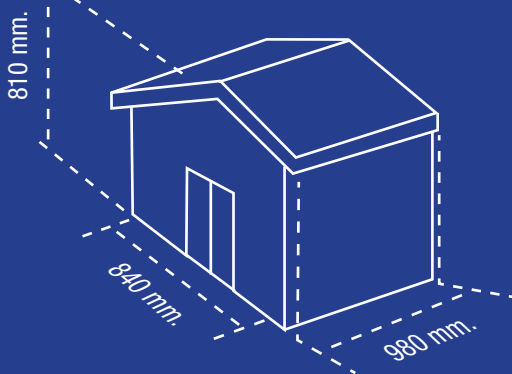




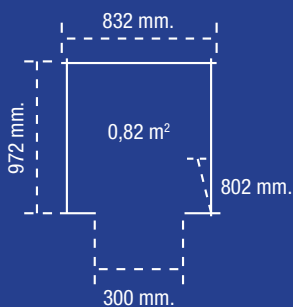
SU NASCOTA SE MERECE LO MEJOR



MEDIDAS EXTERNAS



MEDIDAS INTERNAS

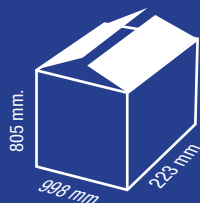


PUERTA ABIERTA



14 kg.

EMBALAJE



Su mascota se merece lo mejor. Se monta y ensambla fácilmente en 5 minutos. Tejado desmontable para fácil limpieza, suelo con drenaje para el paso de líquidos y mantener a su mascota seca.

DH350

Dimensiones exteriores (Fondo x Ancho x Alto)	980 x 840 x 810 mm.
Puerta abierta (Fondo x Alto)	300 x 520 mm.
Capacidad	Mascotas hasta 45 kg.
Acabado	Lujo extra grande
EAN	0044365014975
Precio sin IVA	-
Precio con IVA	-

Fácil ensamblaje a presión
 Rejillas para facilitar la ventilación
 Tejado desmontable para su fácil limpieza
 Suelo con canal de drenaje para el paso de líquidos
 Se puede clavar en el suelo