



Cerradura  
tradicional a  
cilindro europerfil

para puerta metálica o de  
madera





## Cerradura para puerta metálica o de madera

**NOVEDAD**  
**PICAPORTE REGULABLE**  
La cerradura tradicional para puerta metálica incorpora un picaporte regulable para optimizar la presión sobre el cerradero.

**VENTAJAS:**

- Regulación más flexible



**NOVEDAD**  
**CAJA CERRADA**  
La caja de la cerradura está cerrada en las versiones para puerta metálica o de madera

**VENTAJAS:**

- Evita la introducción accidental de residuos como virutas o polvo en el mecanismo de la cerradura



**NOVEDAD**  
**PALANCA**  
Grosor palanca aumentado a 10 mm y en posición centrada en el frente

**VENTAJAS:**

- Mayor resistencia a la efracción

# CERRADURA PARA PUERTA METÁLICA

## Cerradura de embutir a cilindro europerfil



### Características técnicas:

- Caja en acero cincado
- Frente cincado o acero INOX (acab.20)
- Rodillo y palanca niquelados
- Picaporte reversible niquelado
- Picaporte regulable 10÷16 mm (E=21 regulable 10÷13 mm)
- Palanca centrada con grosor 10 mm (art. 44660 - 44670 - 44680)
- Caja superior cerrada

### Dotación:





- Cilindro niquelado
- Tornillo fijación cilindro y embellecedores para cilindro art. 06012.01.0

### Bajo pedido:

- Dotaciones específicas de cilindros y cerraderos adaptables a las distintas series de perfiles de aluminio

### Mano:


0 = reversible




TIPOLOGÍA	DESCRIPCIÓN	V. Palanca	Ejes	Frente	Entrada	kg PESO UNITARIO	EMBALAJE	ARTÍCULO			
								Tipo	Dim.	Mano	Acab.
	<b>Sustituye al artículo 44610</b> <ul style="list-style-type: none"> <li>▪ Sólo picaporte regulable</li> <li>▪ Frente 22x3 en acero cincado</li> <li>▪ 1/2 cilindro niquelado 30x10 mm</li> </ul>	85	22	21	0,320	1	44650	20	0		
		85	22	25	0,350	1	44650	25	0		
		85	22	30	0,380	1	44650	30	0		
		85	22	35	0,410	1	44650	35	0		
	<ul style="list-style-type: none"> <li>▪ Versión con frente 22x3 en acero INOX</li> </ul>	85	22	21	0,320	1	44650	20	0	20	
		85	22	25	0,350	1	44650	25	0	20	
		85	22	30	0,380	1	44650	30	0	20	
		85	22	35	0,410	1	44650	35	0	20	
	<b>Sustituye al artículo 44620</b> <ul style="list-style-type: none"> <li>▪ Picaporte y palanca</li> <li>▪ Picaporte regulable</li> <li>▪ Frente 22x3 en acero cincado</li> <li>▪ Cilindro niquelado 30x30 mm.</li> <li>▪ Cerradero art. 06157.00.0</li> </ul>	1	85	22	21	0,400	1	44660	20	0	
		1	85	22	25	0,430	1	44660	25	0	
		1	85	22	30	0,460	1	44660	30	0	
		1	85	22	35	0,490	1	44660	35	0	
	<ul style="list-style-type: none"> <li>▪ Versión con frente 22x3 en acero INOX</li> <li>▪ Sin cerradero</li> </ul>	1	85	22	21	0,400	1	44660	20	0	20
		1	85	22	25	0,430	1	44660	25	0	20
		1	85	22	30	0,460	1	44660	30	0	20
		1	85	22	35	0,490	1	44660	35	0	20
	<b>Sustituye al artículo 44630</b> <ul style="list-style-type: none"> <li>▪ Rodillo y palanca</li> <li>▪ Rodillo regulable 2,5÷14,5 mm</li> <li>▪ Frente 22x3 en acero cincado</li> <li>▪ Cilindro niquelado 30x30 mm.</li> <li>▪ Cerradero art. 06167.00.0</li> </ul>	1		22	21	0,370	1	44670	20	0	
		1		22	25	0,400	1	44670	25	0	
		1		22	30	0,430	1	44670	30	0	
		1		22	35	0,460	1	44670	35	0	
	<b>Sustituye al artículo 44640</b> <ul style="list-style-type: none"> <li>▪ Sólo palanca</li> <li>▪ Frente 22x3 en acero cincado</li> <li>▪ Cerradero art. 06079.20.0</li> <li>▪ Cilindro niquelado 30x30mm.</li> </ul>	1		22	21	0,320	1	44680	20	0	
		1		22	25	0,350	1	44680	25	0	
		1		22	30	0,380	1	44680	30	0	
		1		22	35	0,410	1	44680	35	0	

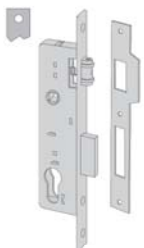
# CERRADURA PARA PUERTA DE MADERA

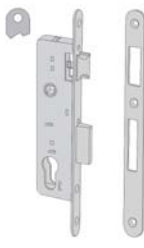
Cerradura de embutir a cilindro europerfil



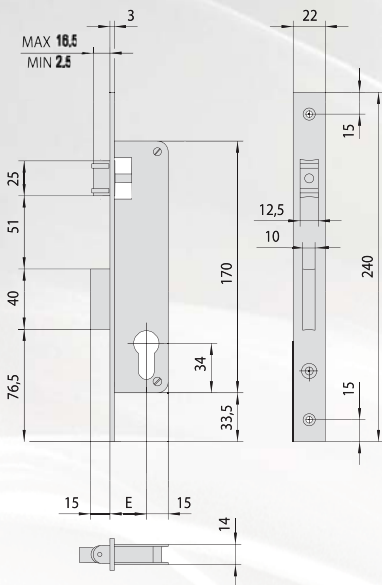
	<p><b>Características técnicas:</b></p> <ul style="list-style-type: none"> <li>▪ Frente y cerradero en acero latonado satinado</li> <li>▪ Caja en acero cincado</li> <li>▪ Picaporte reversible</li> <li>▪ Rodillo regulable de 2,5 a 14,5 mm.</li> <li>▪ Palanca centrada con grosor 10 mm</li> <li>▪ Caja superior cerrada</li> </ul> <p><b>Dotación:</b></p> <ul style="list-style-type: none"> <li>▪ Cilindro 30x30mm (latonado) y cerradero</li> <li>▪ Tornillos fijación cilindro y cerradura</li> </ul>	<p><b>Bajo pedido:</b></p> <ul style="list-style-type: none"> <li>▪ Acabado 12 niquelado</li> </ul> <p><b>Mano:</b> 0 = reversible</p>
---	--	--

TIPOLOGÍA	DESCRIPCIÓN	V. Palanca	Ejes	Frente	Entrada	 PESO UNITARIO	 EMBALAJE	ARTÍCULO			
								Tipo	Dim.	Mano	Acab.
 <p>Sustituye al artículo 52011</p> <ul style="list-style-type: none"> <li>▪ Frente en acero latonado satinado</li> <li>▪ Picaporte y palanca</li> </ul> <p><b>EN DOTACIÓN:</b></p> <ul style="list-style-type: none"> <li>▪ Cerradero en acero latonado satinado art. 1.06152.00.0</li> </ul>	1	85	22	21	0,430	1	5C011	20	0		
	1	85	22	25	0,460	1	5C011	25	0		
	1	85	22	30	0,490	1	5C011	30	0		

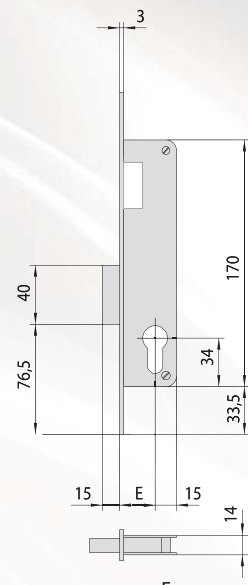
 <p>Sustituye al artículo 52021</p> <ul style="list-style-type: none"> <li>▪ Frente en acero latonado satinado</li> <li>▪ Rodillo regulable y palanca</li> </ul> <p><b>EN DOTACIÓN:</b></p> <ul style="list-style-type: none"> <li>▪ Cerradero en acero latonado satinado art. 1.06162.00.0</li> </ul>	1		22	21	0,400	1	5C021	20	0	
	1		22	25	0,430	1	5C021	25	0	
	1		22	30	0,460	1	5C021	30	0	

 <p>Sustituye al artículo 52031</p> <ul style="list-style-type: none"> <li>▪ Frente en acero latonado satinado</li> <li>▪ Picaporte y palanca</li> </ul> <p><b>EN DOTACIÓN:</b></p> <ul style="list-style-type: none"> <li>▪ Cerradero en acero latonado satinado art. 1.06243.00.0</li> </ul>	1	85	22	21	0,430	1	5C031	20	0	
	1	85	22	25	0,460	1	5C031	25	0	
	1	85	22	30	0,490	1	5C031	30	0	

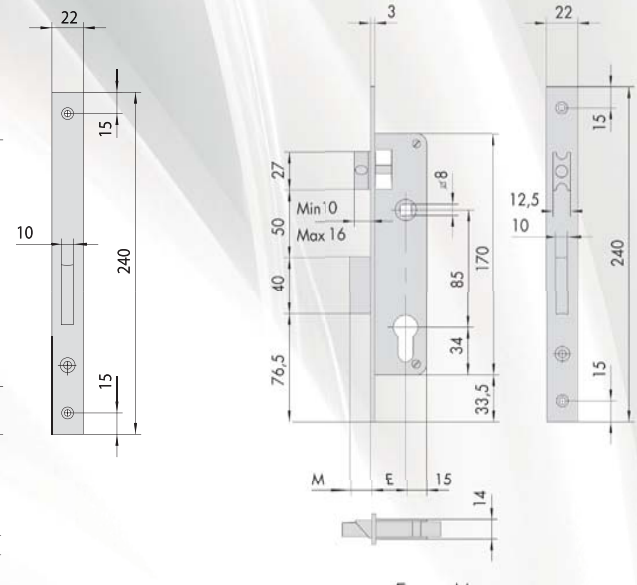
# Diseños dimensionales



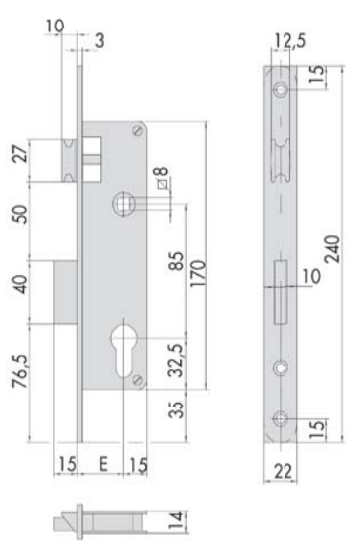
E	
1.44670.20	21
1.44670.25	25
1.44670.30	30
1.44670.35	35



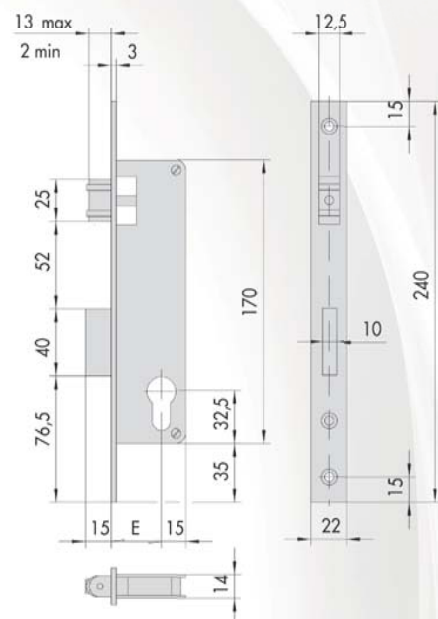
E	
1.44680.20	21
1.44680.25	25
1.44680.30	30
1.44680.35	35



E	M
1.44660.20	21 15
1.44660.25	25 15
1.44660.30	30 15
1.44660.35	35 15
1.44650.20	21
1.44650.25	25
1.44650.30	30
1.44650.35	35



5C011,  
5C031  
E = 21 - 25 - 30



5C021  
E = 21 - 25 - 30

### Acerca de Allegion™

Allegion (NYSE: ALLE) es pionero en el mundo en seguridad con marcas líderes como CISA®, Interflex®, LCN®, Schlage® y Von Duprin®. Enfocándose en la seguridad de puertas y áreas adyacentes, Allegion produce una línea de soluciones para hogares, empresas, escuelas y otras instituciones. Allegion es una compañía de \$ 2 mil millones, con productos vendidos en casi 130 países.

Para obtener más información, visite [allegion.com](http://allegion.com)



Cisa Cerraduras, S.A.  
Pol. Ind. La Charluca, C/ F, parcela  
M16-T7  
50300 Calatayud, Zaragoza, Spain  
Tel. +34 976 889 230  
Fax +34 976 884 061  
cispain@allegion.com  
cisa.com  
cisahotels.com

@cisalocks

