



Cerradura
tradicional a
cilindro europerfil

para puerta metálica o de
madera





Cerradura para puerta metálica o de madera

NOVEDAD
PICAPORTE REGULABLE
La cerradura tradicional para puerta metálica incorpora un picaporte regulable para optimizar la presión sobre el cerradero.

VENTAJAS:

- Regulación más flexible



NOVEDAD
CAJA CERRADA
La caja de la cerradura está cerrada en las versiones para puerta metálica o de madera

VENTAJAS:

- Evita la introducción accidental de residuos como virutas o polvo en el mecanismo de la cerradura



NOVEDAD
PALANCA
Grosor palanca aumentado a 10 mm y en posición centrada en el frente

VENTAJAS:

- Mayor resistencia a la efracción

CERRADURA PARA PUERTA METÁLICA

Cerradura de embutir a cilindro europerfil



Características técnicas:

- Caja en acero cincado
- Frente cincado o acero INOX (acab.20)
- Rodillo y palanca niquelados
- Picaporte reversible niquelado
- Picaporte regulable 10÷16 mm (E=21 regulable 10÷13 mm)
- Palanca centrada con grosor 10 mm (art. 44660 - 44670 - 44680)
- Caja superior cerrada

Dotación:





- Cilindro niquelado
- Tornillo fijación cilindro y embellecedores para cilindro art. 06012.01.0

Bajo pedido:

- Dotaciones específicas de cilindros y cerraderos adaptables a las distintas series de perfiles de aluminio

Mano:


0 = reversible




TIPOLOGÍA	DESCRIPCIÓN	V. Palanca	Ejes	Frente	Entrada	kg PESO UNITARIO	EMBALAJE	ARTÍCULO			
								Tipo	Dim.	Mano	Acab.
 <p>Sustituye al artículo 44610</p> <ul style="list-style-type: none"> ▪ Sólo picaporte regulable ▪ Frente 22x3 en acero cincado ▪ 1/2 cilindro niquelado 30x10 mm <p>▪ Versión con frente 22x3 en acero INOX</p>		85	22	21		0,320	1	44650	20	0	
		85	22	25		0,350	1	44650	25	0	
		85	22	30		0,380	1	44650	30	0	
		85	22	35		0,410	1	44650	35	0	
		85	22	21		0,320	1	44650	20	0	20
		85	22	25		0,350	1	44650	25	0	20
		85	22	30		0,380	1	44650	30	0	20
		85	22	35		0,410	1	44650	35	0	20
 <p>Sustituye al artículo 44620</p> <ul style="list-style-type: none"> ▪ Picaporte y palanca ▪ Picaporte regulable ▪ Frente 22x3 en acero cincado ▪ Cilindro niquelado 30x30 mm. ▪ Cerradero art. 06157.00.0 <p>▪ Versión con frente 22x3 en acero INOX</p> <p>▪ Sin cerradero</p>		1	85	22	21	0,400	1	44660	20	0	
		1	85	22	25	0,430	1	44660	25	0	
		1	85	22	30	0,460	1	44660	30	0	
		1	85	22	35	0,490	1	44660	35	0	
		1	85	22	21	0,400	1	44660	20	0	20
		1	85	22	25	0,430	1	44660	25	0	20
		1	85	22	30	0,460	1	44660	30	0	20
		1	85	22	35	0,490	1	44660	35	0	20
 <p>Sustituye al artículo 44630</p> <ul style="list-style-type: none"> ▪ Rodillo y palanca ▪ Rodillo regulable 2,5÷14,5 mm ▪ Frente 22x3 en acero cincado ▪ Cilindro niquelado 30x30 mm. ▪ Cerradero art. 06167.00.0 		1		22	21	0,370	1	44670	20	0	
		1		22	25	0,400	1	44670	25	0	
		1		22	30	0,430	1	44670	30	0	
		1		22	35	0,460	1	44670	35	0	
 <p>Sustituye al artículo 44640</p> <ul style="list-style-type: none"> ▪ Sólo palanca ▪ Frente 22x3 en acero cincado ▪ Cerradero art. 06079.20.0 ▪ Cilindro niquelado 30x30mm. 		1		22	21	0,320	1	44680	20	0	
		1		22	25	0,350	1	44680	25	0	
		1		22	30	0,380	1	44680	30	0	
		1		22	35	0,410	1	44680	35	0	

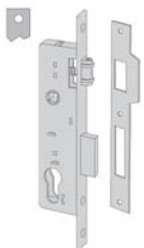
CERRADURA PARA PUERTA DE MADERA

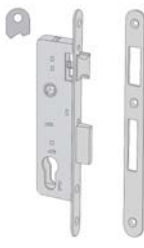
Cerradura de embutir a cilindro europerfil



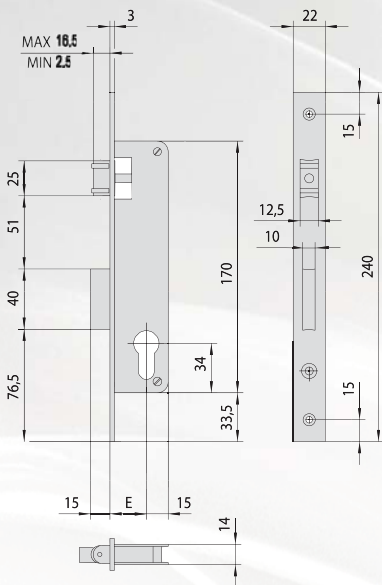
	<p>Características técnicas:</p> <ul style="list-style-type: none"> ▪ Frente y cerradero en acero latonado satinado ▪ Caja en acero cincado ▪ Picaporte reversible ▪ Rodillo regulable de 2,5 a 14,5 mm. ▪ Palanca centrada con grosor 10 mm ▪ Caja superior cerrada <p>Dotación:</p> <ul style="list-style-type: none"> ▪ Cilindro 30x30mm (latonado) y cerradero ▪ Tornillos fijación cilindro y cerradura 	<p>Bajo pedido:</p> <ul style="list-style-type: none"> ▪ Acabado 12 niquelado <p>Mano: 0 = reversible</p>
---	--	--

TIPOLOGÍA	DESCRIPCIÓN	V. Palanca	Ejes	Frente	Entrada	 PESO UNITARIO	 EMBALAJE	ARTÍCULO			
								Tipo	Dim.	Mano	Acab.
 <p>Sustituye al artículo 52011</p> <ul style="list-style-type: none"> ▪ Frente en acero latonado satinado ▪ Picaporte y palanca <p>EN DOTACIÓN:</p> <ul style="list-style-type: none"> ▪ Cerradero en acero latonado satinado art. 1.06152.00.0 	1	85	22	21	0,430	1	5C011	20	0		
	1	85	22	25	0,460	1	5C011	25	0		
	1	85	22	30	0,490	1	5C011	30	0		

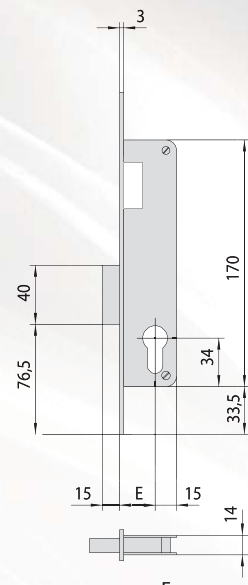
 <p>Sustituye al artículo 52021</p> <ul style="list-style-type: none"> ▪ Frente en acero latonado satinado ▪ Rodillo regulable y palanca <p>EN DOTACIÓN:</p> <ul style="list-style-type: none"> ▪ Cerradero en acero latonado satinado art. 1.06162.00.0 	1		22	21	0,400	1	5C021	20	0	
	1		22	25	0,430	1	5C021	25	0	
	1		22	30	0,460	1	5C021	30	0	

 <p>Sustituye al artículo 52031</p> <ul style="list-style-type: none"> ▪ Frente en acero latonado satinado ▪ Picaporte y palanca <p>EN DOTACIÓN:</p> <ul style="list-style-type: none"> ▪ Cerradero en acero latonado satinado art. 1.06243.00.0 	1	85	22	21	0,430	1	5C031	20	0	
	1	85	22	25	0,460	1	5C031	25	0	
	1	85	22	30	0,490	1	5C031	30	0	

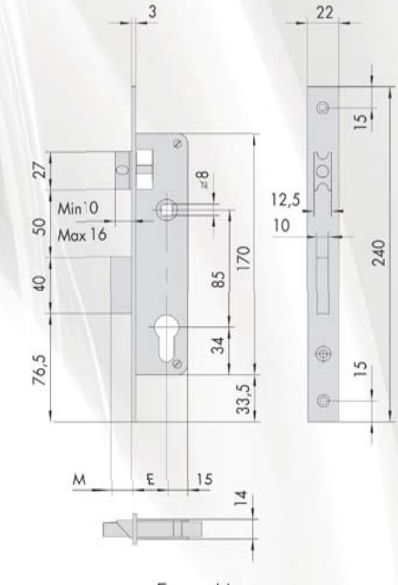
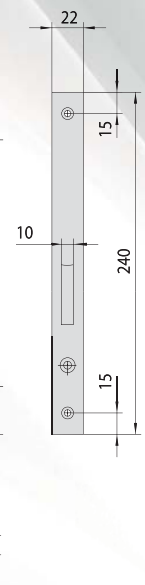
Diseños dimensionales



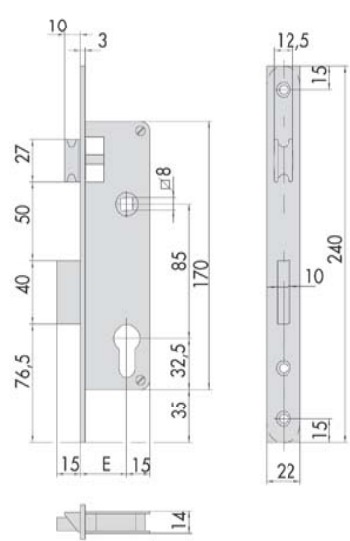
E	
1.44670.20	21
1.44670.25	25
1.44670.30	30
1.44670.35	35



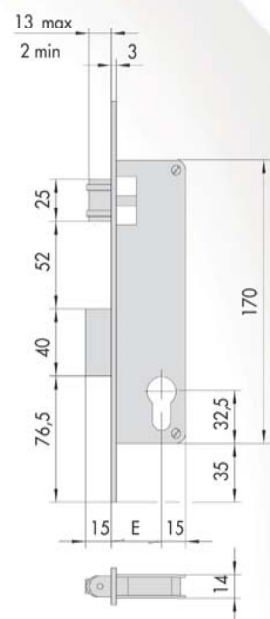
E	
1.44680.20	21
1.44680.25	25
1.44680.30	30
1.44680.35	35



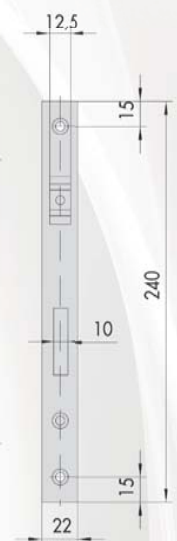
E	M
1.44660.20	21 15
1.44660.25	25 15
1.44660.30	30 15
1.44660.35	35 15
1.44650.20	21
1.44650.25	25
1.44650.30	30
1.44650.35	35



5C011,
5C031
E = 21 - 25 - 30



5C021
E = 21 - 25 - 30



Acerca de Allegion™

Allegion (NYSE: ALLE) es pionero en el mundo en seguridad con marcas líderes como CISA®, Interflex®, LCN®, Schlage® y Von Duprin®. Enfocándose en la seguridad de puertas y áreas adyacentes, Allegion produce una línea de soluciones para hogares, empresas, escuelas y otras instituciones. Allegion es una compañía de \$ 2 mil millones, con productos vendidos en casi 130 países.

Para obtener más información, visite allegion.com

