

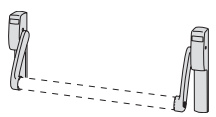
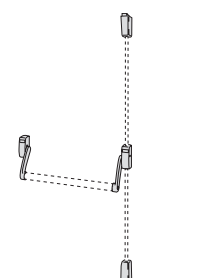
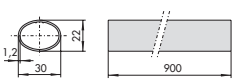



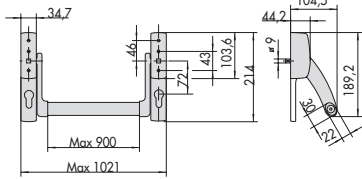
# DISPOSITIVOS ANTIPÁNICO

## Serie 59600

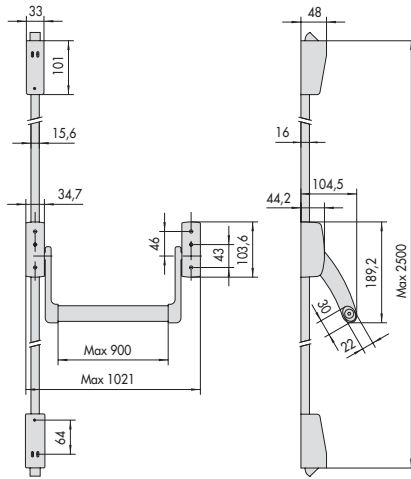


 	<p><b>Características técnicas:</b></p> <ul style="list-style-type: none"> <li>Componentes internos en acero cincado aptos para equipar puertas cortafuego</li> <li>Tratamiento antibacteriano sobre barra de apoyo</li> <li>Cárter en nylon</li> </ul> <p><b>Dotación:</b></p> <ul style="list-style-type: none"> <li>Tornillos de fijación</li> <li>Plantillas de instalación</li> <li>Hoja de instrucciones y mantenimiento</li> </ul> <p><b>Bajo pedido:</b></p> <ul style="list-style-type: none"> <li>Barra de apoyo</li> <li>Juego de tubos</li> </ul>	<p><b>Mano:</b></p> <ul style="list-style-type: none"> <li>0= Reversible</li> </ul> <p><b>Acabados:</b></p> <ul style="list-style-type: none"> <li>Cárter negro</li> <li>Barra roja</li> </ul> <p><b>Normativa:</b></p> <ul style="list-style-type: none"> <li>Marcado CE</li> <li>Conforme a la normativa EN1125</li> <li>Certificado voluntario de calidad P de ICIM</li> </ul>
---	---	---

TIPOLOGÍA	DESCRIPCIÓN	CÓDIGO COMAFE	ARTÍCULO
	<p><b>Versión lateral</b></p> <ul style="list-style-type: none"> <li>Adaptable a cerraduras de embutir antipánico serie Mito Panic (D.E. 72 mm.)</li> <li>Bajo pedido: Barra de apoyo art. 1.07007.13.0</li> </ul>	68671	1.59616.00.0
	<p><b>Versión alto-bajo de sobreponer</b></p> <ul style="list-style-type: none"> <li>Cierres alto-bajo</li> <li>Bajo pedido: Barra de apoyo art. 1.07007.13.0 Juego de tubos alto-bajo art. 1.07081.12.0</li> </ul>	68672	1.59647.00.0
	<p><b>Accesorio</b></p> <ul style="list-style-type: none"> <li>Barra de apoyo roja</li> <li>Tratamiento antibacteriano CISA FAST PLUS</li> <li>L=900 mm.</li> </ul>	64418	1.07007.13.0
	<p><b>Accesorio</b></p> <ul style="list-style-type: none"> <li>Juego de tubos alto-bajo, acabado negro</li> </ul>	69513	1.07081.12.0



ARTÍCULO  
59616



ARTÍCULO  
59647