



INGLETADORA CON MESA DE CORTE

SC 2600 W

VENTAJAS






- Sierra ingletadora con mesa de corte superior para discos Widia de $\varnothing 250$ mm. con potente motor S1 (servicio continuo) de 1200W.
- Altura de la mesa superior regulable mediante tornillos para ajustar la profundidad de corte.
- Aplicaciones en función del disco utilizado: madera, aluminio, laminados, PVC y plástico.
- Estructura fabricada en aluminio de fundición con 3.2 mm de grosor, para hacer la herramienta más robusta y ligera.
- Snodo reforzado, fabricado en una sola pieza no fijada a la base, para aumentar la resistencia y vida útil de la herramienta.
- Herramienta versátil, permite cortes precisos rectos, a inglete, a bisel así como cortes rectos en la mesa superior.
- Sus diferentes sistemas de protección hacen que sea una máquina segura, sus protectores de disco evitan contactos accidentales con el disco.
- Soporte extensible para facilitar el corte de piezas largas.
- Predispuesta para el montaje de mordazas verticales.
- Base giratoria con bloqueo a cada 5° .
- Predispuesta para aspirar polvo conectando un sistema de aspiración externo.



DATA SHEET

Potencia	1200 W
Giros en vacío	2900 min^{-1}
Diámetro del disco	$\varnothing 250 \times 30$ mm
Peso	16.5 Kg

Capacidad de corte: Ancho por Alto (L x H)

Recto 90°	Inglete $45/90^\circ$	Bisel $90/45^\circ$	Compuesto $45/45^\circ$	Mesa Superior
				
135x55 mm	90x55 mm	125x45 mm	65x45 mm	0-45 mm

DOTACIÓN STANDARD

- Disco Widia TCT
- 2 Extensores de apoyo de corte
- Llave de servicio.
- Mordaza vertical
- Protector del disco
- Bolsa de polvo



PROFESSIONAL QUALITY
www.stayer.es